

# ≈ Sådan læser du artikler online på Bibliotek.dk

En guide til nem og hurtig adgang til online artikler

## Hvad er Bibliotek.dk »

[Bibliotek.dk](#) giver dig adgang til materialer på alle offentlige biblioteker i Danmark.

Du kan søge og bestille bøger, artikler, film, musik og meget mere.

De materialer, du bestiller, bliver leveret til dit lokale bibliotek, hvor du kan afhente dem.

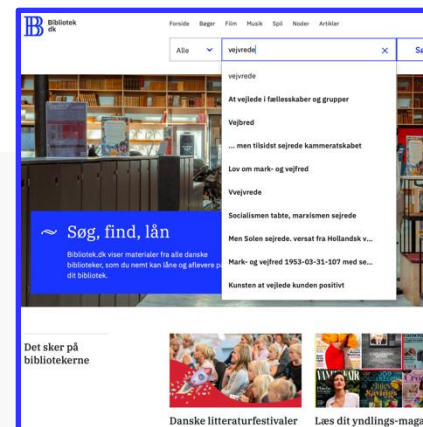
Denne guide viser, hvordan du nemt og hurtigt kan **søge** efter og **læse artikler** online på **Bibliotek.dk**, uanset om det er til studiet eller for din egen interesse.

# Sådan søger du efter artikler

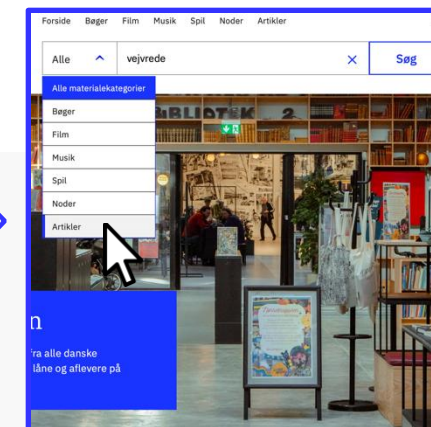


## Sådan gør du:

- Indtast **dine søgeord**. Start med at skrive dine søgeord i søgefeltet, fx *vejvrede*.
- Begræns **dine resultater**. For at få mere præcise resultater kan du vælge Artikler i rullemenuen til venstre for søgefeltet.
- Klik **på Søg** for at finde relevante artikler baseret på dine søgeord og valg.



1. Indtast **dine søgeord** i feltet (fx vejvrede).



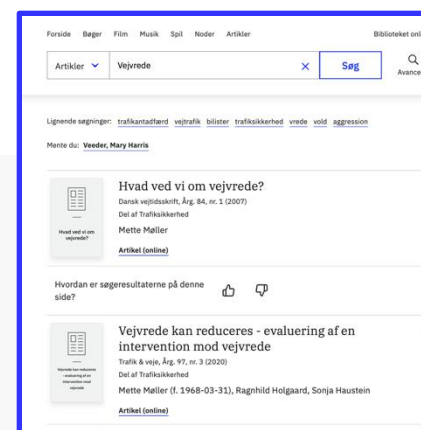
2. Vælg **Artikler** i rullemenuen til venstre for **søgefeltet** for at begrænse dine resultater.

# Sådan får du adgang til din artikel

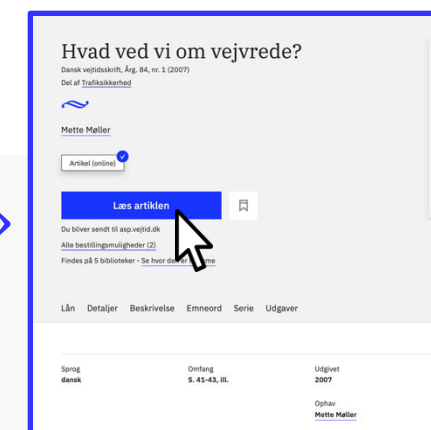


## Sådan gør du:

- **Søgeresultat:** Når du har **indtastet dine søgeord** og **trykket på enter** får du en oversigt over både tidsskrifts- og avisartikler, der matcher din søgning.
- **Få adgang til artiklen:** Klik på **titlen**. Hvis artiklen findes online, vil der være en **Læs artiklen-knap**. Klik på den for at få direkte adgang til artiklen.



1. Når du har søgt, får du en liste over både tidsskrifts- og avisartikler. Klik på **titlen**.



2. Hvis artiklen findes online, vil der være en **Læs artiklen-knap**.

# Sådan får du online adgang til artikler



Der er flere måder at få adgang til artikler online:

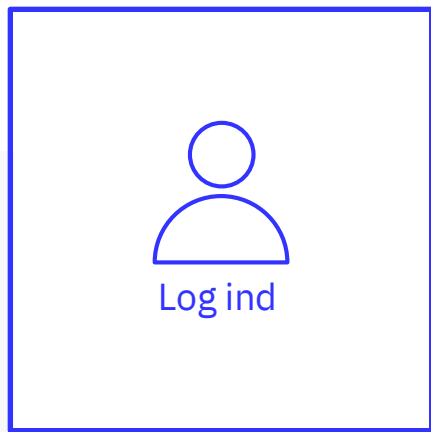
- Direkte adgang på udgiverens hjemmeside
- PDF-udgave via DBC Webarkiv
- Infomedia (ofte avisartikel)
- Digital kopi fra Det Kgl. Bibliotek.



1. Klik på **Alle bestillingsmuligheder** for at se, hvilke muligheder, du har.

## Bestil en digital kopi


Hvis dit bibliotek har abonnement på **Digital Artikelservice**, kan du bestille digitale kopier af artikler fra Det Kgl. Bibliotek.



Du skal være **logget ind** for at bestille.



Du modtager **artiklen** som **PDF** i din **e-mail**.



Se også guiden:  
[Digital Artikelservice – Sådan finder og bestiller du artikler hurtigt via Bibliotek.dk](#)

## Kort opsummering



- **Søg efter artikler:** brug **Artikler-filteret** til at begrænse dine resultater.
- Klik på **Læs artiklen** for online adgang.
- Tjek **alle online adgangsmuligheder**.
- Bestil en **digital kopi**, hvis det er relevant.

Læs mere [🔗 Digital Artikelservice – Sådan finder og bestiller du artikler hurtigt via Bibliotek.dk](#)



## Hvis du får brug for hjælp

På [Bibliotek.dk](https://bibliotek.dk) finder du en række vejledninger for eksempel til søgning og bestilling. Du kan også kontakte DBC DIGITALs [kundeservice](#), bruge feedback-knappen på Bibliotek.dk eller spørge på dit lokale bibliotek, hvis du har brug for yderligere hjælp.