

≈ Digital Artikelservice

Sådan finder du hurtigt artikler på Bibliotek.dk

Digital Artikelservice »

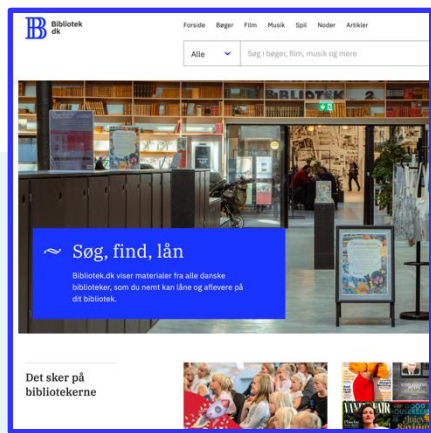
Med [Digital Artikelservice](#) får du nem og hurtig adgang til over 40.000 artikler, som kan bruges til dine opgaver.

Artiklerne leveres direkte til din e-mail som PDF – ofte inden for få minutter.

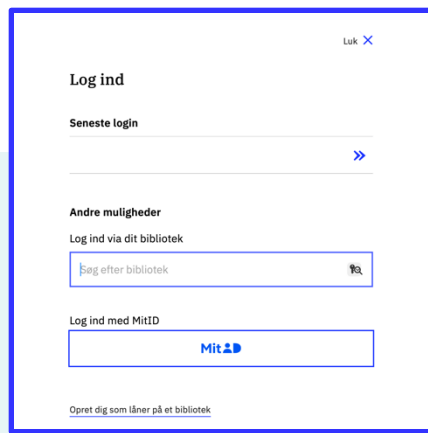
For at bestille artikler skal dit **bibliotek have et abonnement**, og du skal være logget ind.

Digitale Artikelservice er en hurtig måde at få adgang til relevante kilder, hvis du er i tidsnød.

1. Login



1. Gå til **Bibliotek.dk**.



2. **Log ind** med **MitID** eller **Login via dit bibliotek**.

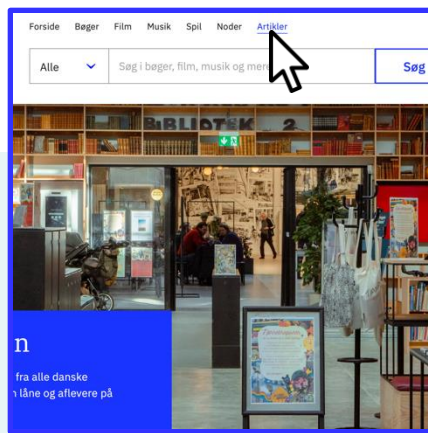


Problemer med log ind?

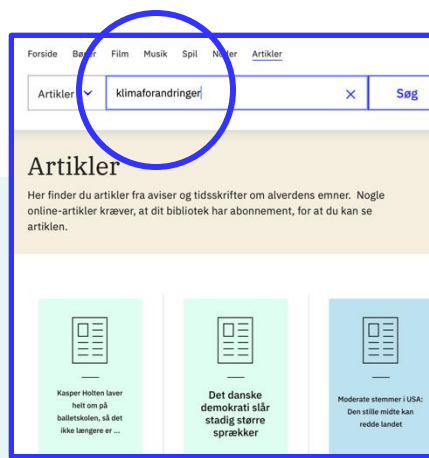
Har du problemer med at logge ind? Se guiden **Log ind på Bibliotek.dk** eller kontakt dit bibliotek for hjælp.

[Log ind på Bibliotek.dk](#)

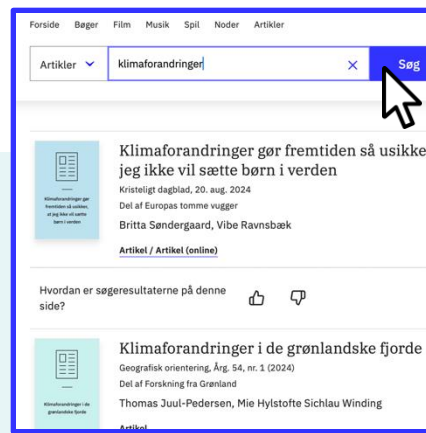
2. Sådan søger du efter artikler på Bibliotek.dk



1. Gå til **Artikler** i menuen øverst.



2. **Indtast søgeord** (titel, forfatter eller emne) i søgefeltet.



3. Klik på **Søg** for at få resultater

Tip

Brug præcise søgeord som forfatternavn, titel eller emne. Undgå brede eller generelle søgninger, og fokuser i stedet på få nøgleord ad gangen.

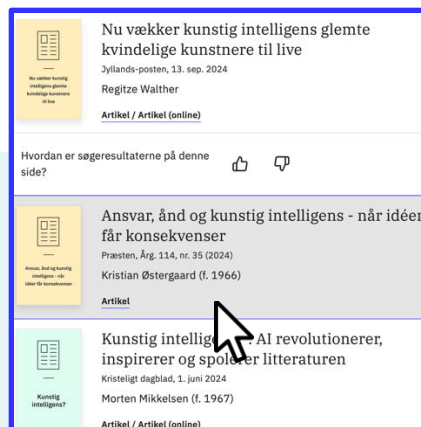
Fx: Søg på *Jens Hansen* eller søg på *klimaforandringer Danmark* for at få mere relevante resultater.

3. Sådan bestiller du en digital artikel

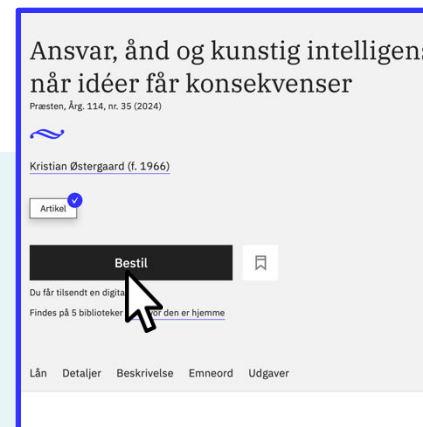


Sådan gør du

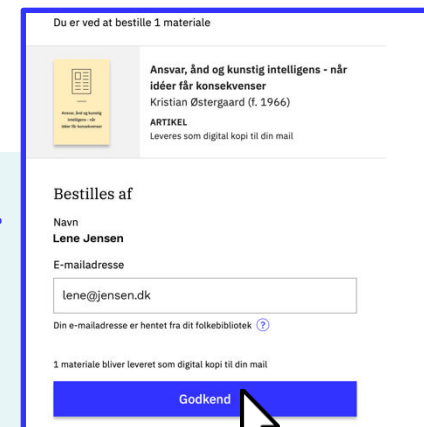
1. Find og klik på artiklen i søgeresultatet.
2. Kontroller, om artiklen kan bestilles som digital kopi. Se efter teksten: **Du får tilsendt en digital kopi.**
3. Klik på **Bestil** og **godkend** bestillingen.



1. Find og klik på **artiklen** i søgeresultatet.



2. Tjek om artiklen kan bestilles via **Digital Artikelservice**. Under Bestil-knappen vises teksten **Du får tilsendt en digital kopi.**



3. Klik **Bestil** og **godkend** bestillingen.


4. Sådan modtager du artiklen som PDF




Sådan modtager du artiklen

- Artiklen leveres normalt som **PDF** til din e-mail inden for **få minutter**.*
- Kontrollér din **spam-mappe**, hvis du ikke modtager artiklen med det samme.

* Hvis artiklen allerede er scannet, leveres den inden for få minutter. Hvis den ikke er scannet tidligere, vil den blive scannet og sendt til dig inden for 24 timer på hverdage.



Du modtager artiklen som **PDF** i din **e-mail**.



Leveringstiden er typisk inden for **få minutter**.

Kort opsummering



- **Log ind på Bibliotek.dk**
Brug dit **MitID** eller **bibliotekslogin** for at få adgang til artikler.
- **Søg efter relevante artikler**
Indtast **søgeord** som **forfatterens navn**, **titel** eller **emne** for at finde de artikler, du har brug for.
- **Bestil artiklen**
Tjek om artiklen kan bestilles via **Digital Artikelservice**.
Under **Bestil-knappen** vises teksten **Du får tilsendt en digital kopi**.
Klik på **Bestil** for at få tilsendt en digital kopi som **PDF**.
- **Modtag artiklen i din e-mail**
Din artikel bliver typisk leveret inden for **få minutter**.
Husk at tjekke din **spam-mappe**, hvis du ikke modtager den.



Hvis du får brug for hjælp

På [Bibliotek.dk](https://bibliotek.dk) finder du en række vejledninger for eksempel til søgning og bestilling. Du kan også kontakte DBC DIGITALs [kundeservice](#), bruge feedback-knappen på Bibliotek.dk eller spørge på dit lokale bibliotek, hvis du har brug for yderligere hjælp.